

Zapraszamy na Forum Fiata Punto
www.fiatpunto.com.pl

Spis treści:

Wprowadzenie

1. Wiadomości wstępne
 - 1.1. Rozmieszczenie bezpieczników
2. Oświetlenie i sygnalizacja
 - 2.1. Wykaz żarówek

Wprowadzenie

Niniejsza publikacja ma charakter informacyjny. Autor poradnika nie ponosi żadnej odpowiedzialności prawnej ani materialnej, za ewentualne szkody, jakie mogą wyniknąć z użytkowania publikacji. Dołożyłem wszelkich starań, aby prezentowane treści były możliwie aktualne, oraz zgodne z prawdą.

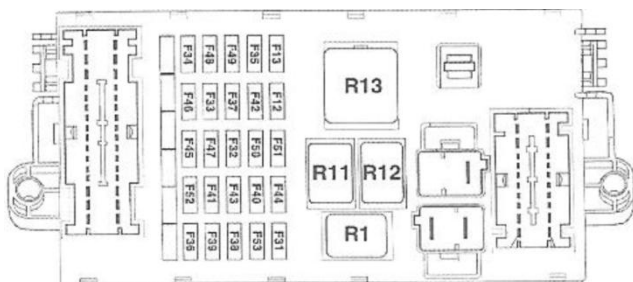
Dla celów publikacji zostały wykorzystane ogólnodostępne informacje, które zostały przetworzone w celach informacyjnych, na potrzeby poradnika.

Rozdział 1 – Wiadomości wstępne

1.1 Rozmieszczenie bezpieczników

Skrzynka bezpieczników 1

Skrzynka bezpieczników 1 znajduje się pod tablicą rozdzielczą z lewej strony obok koła kierownicy.



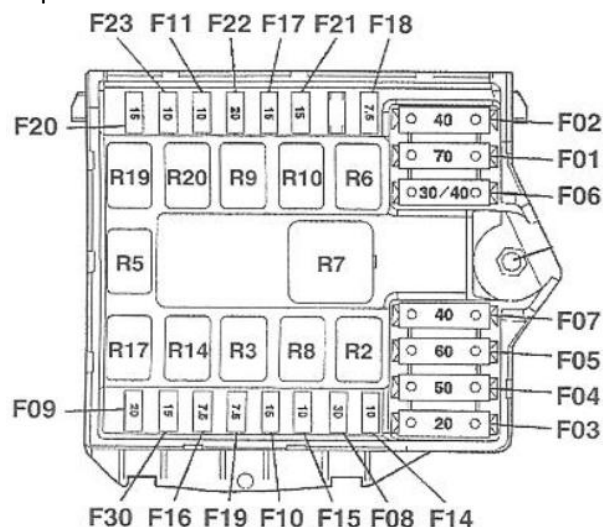
Nr bezpiecznika	Wartość prądu (A)	Zabezpieczany odbiornik lub obwód
F12	10	Światło mijania prawe
F13	10	Światło mijania lewe, regulacja zasięgu świateł
F31	7,5	Światło cofania, nastawnik biegu jałowego, urządzenie klimatyzacyjne, przekaźnik ogrzewania
F32	15	Instalacja oświetleniowa
F36	10	Wspomaganie układu kierowniczego
F36	15	Głośnik niskotonowy
F37	10	Światła hamowania, oświetlenie wskaźników i lampek kontrolnych (zasilanie napięciem przez wyłącznik zapłonu)
F38	20	pięciem przez wyłącznik zapłonu) Centralny zamek
F39	10	Oświetlenie wewnętrzne, oświetlenie bagażnika, radioodbiornik, telefon, syrena alarmowa, czujniki wewnątrz samochodu, złącze diagnostyczne
F40	30	Ogrzewanie szyby tylnej
F41	7,5	Ogrzewanie lusterka zewnętrznego
F42	7,5	Sterownik układu ABS (zasilanie napięciem przez wyłącznik zapłonu)
F43	30	Wycieraczka szyby przedniej, pompka spryskiwaczy szyb
F44	20	Zapalniczka
F45	15	Ogrzewane siedzenia
F46	15	Okno dachowe
F47	20	Elektryczny podnośnik szyby przednich lewych

		drzwi
F48	20	Elektryczny podnośnik szyby przednich prawych drzwi
F49	7,5	Radioodbiornik, telefon, oświetlenie elementów obsługi, elektryczna regulacja lusterka zewnętrznego, gniazdo przyczepy
F50	7,5	Poduszka powietrzna
F51	7,5	Oświetlenie tablicy rejestracyjnej, oświetlenie tablicy rozdzielczej
F52	15	Wycieraczka szyby tylnej
F53	10	Kierunkowskazy, światła awaryjne, oświetlenie wskaźników (zasilanie napięciem przez akumulator)

Przekaźniki	
R1	Światła drogowe
R11	Ogrzewana szyba tylna
R12	Zasilanie napięciem przez akumulator (funkcje podstawowe)
R13	Zasilanie napięciem przez akumulator (funkcje specjalne)

Skrzynka bezpieczników 2

Ta skrzynka bezpieczników znajduje się w przedziale silnika obok akumulatora. Po zwolnieniu trzech zaczepek mocujących można zdjąć pokrywę skrzynki bezpieczników.














Nr bezpiecznika	Wartość prądu (A)	Zabezpieczany odbiornik lub obwód
F1	70	Zasilanie centralnego zespołu przekaźników, funkcje podstawowe
F2	40	Zasilanie centralnego zespołu przekaźników, funkcje specjalne
F3	20	Wyłącznik zapłonu i rozrusznika
F4	50	Zasilanie układu ABS
F5	60	Wspomaganie układu kierowniczego
F6	30	Wentylator chłodnicy (1. stopień)
F7	40/50	Wentylator chłodnicy (2. stopień)
F8	30	Dmuchawa ogrzewania
F9	20	Spryskiwacze reflektorów
F10	15	Sygnał dźwiękowy
F11	10	Sonda lambda, napęd prędkościomierza, obwód doprowadzania paliwa, sterownik czasowy świece żarowych (silnik wysokoprężny)
F14	10	Światło drogowe prawe
F15	10	Światło drogowe lewe
F16	7,5	Sterownik silnika (zasilanie napięciem przez wyłącznik zapłonu), przekaźnik układu chłodzenia silnika
F17	7,5	Zasilanie sterownika silnika
F18	7,5	Sterownik silnika
F19	7,5	Urządzenie klimatyzacyjne, sprężarka klimatyzacji
F20	15/20	Układ regulacji faz (przestawiania wałków) rozrządu (silnik 1,8dm ³), filtr oleju napędowego
F21	15	Pompa paliwa, zawór odcinający dopływ paliwa silnika wysokoprężnego
F22	20	Cewki zapłonowe, wtryskiwacze, pompa paliwa (silnik 1.2 dm ³ 8V)
F23	10	Automatyczna skrzynka przekładniowa
F30	15	Reflektory przeciwmgłowe

R7	Wentylator chłodnicy (2. stopień)
R8	Wentylator układu ogrzewania
R9	Sterownik silnika
R10	Pompa paliwa
R14	Reflektory przeciwmgłowe
R17	Spryskiwacze reflektorów
R19	Filtr oleju napędowego
R20	Automatyczna skrzynka przekładniowa

Przekaźniki	
R2	Światła drogowe
R3	Sygnał dźwiękowy
R5	Urządzenie klimatyzacyjne, sprężarka klimatyzacji
R6	Wentylator chłodnicy (1. stopień)

Rozdział 2 – Oświetlenie i sygnalizacja

2.1 Wykaz żarówek

Żarówka 12V	Typ	Moc	Rysunek
Światła drogowe / mijania	H1 - H7 (*)	55 W	
Światła pozycyjne przednie	W	5 W	
Kierunkowskazy przednie	P	21 W	
Kierunkowskazy boczne	WY	5 W	
Przednie światła przeciwmgielne	H3	55 W	
Tylne światła pozycyjne	P	10 W	
Światła stop	P	21 W	
Trzecie dodatkowe światło stop	W	5 W	
Kierunkowskazy tylne	P	21 W	
Światła cofania	P	21 W	
Tylne światła przeciwmgielne	P	21 W	
Lampa oświetlenia tablicy rejestracyjnej	C	5W	
Lampa oświetlenia wnętrza samochodu	C	10 W	
Lampa oświetlenia bagażnika	W	5W	

* - zależnie od wyposażenia

H – żarówka halogenowa mocowana klamrą; P – oprawka bagnetowa ; W – trzonek szklany; WY – trzonek szklany, światło pomarańczowe; C – żarówka rurkowa.